

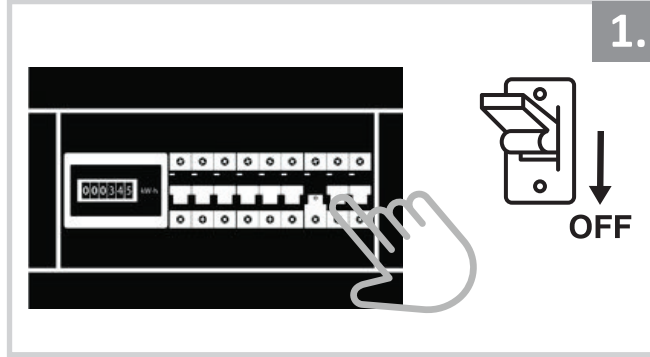
Endüstriyel Aydınlatma Armatür İçin Montaj ve Kullanım Kılavuzu

Assembly and Application Manual For Industrial Lighting Armature

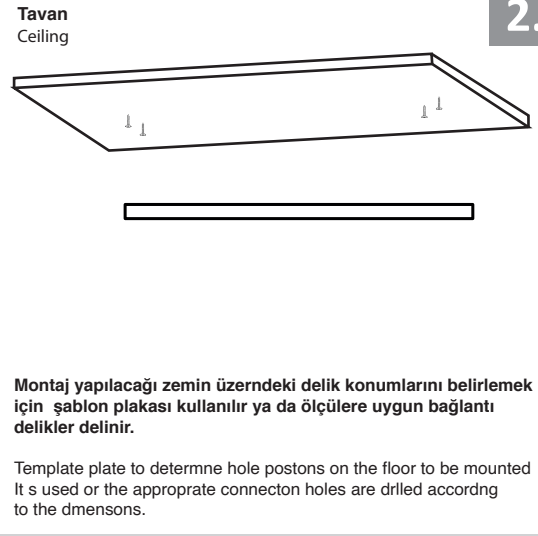
MJ 105-300

masialux
LIGHTING DESIGN

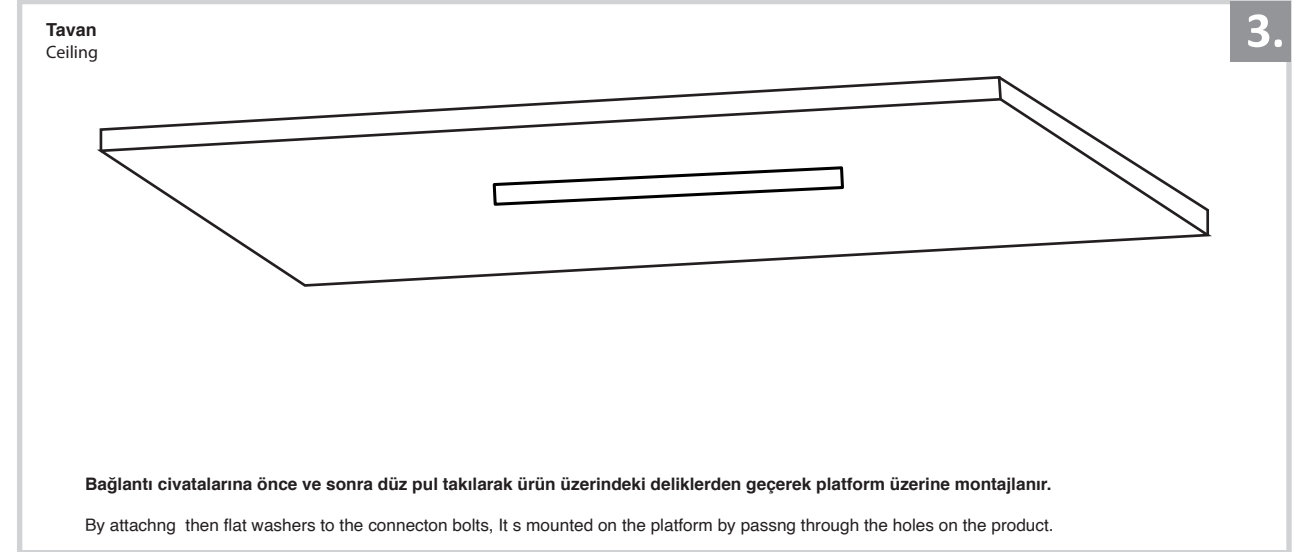
TR www.masialux.com
+90 212 434 00 00



1.



2.



3.

GENEL KULLANIM BİLGİLERİ

KABLO TALİMATI / WIRING INSTRUCTION

Faz / Phase

Toprak / Ground

IL15

Nötr / Neutral

1. Güvenliğiniz için ürünün montajını yapmadan ve kullanmadan önce kullanma kılavuzunu dikkatlice okuyunuz. Aksi takdirde elektrik çarpmasına sebep olabilirsiniz .

2. Montaja başlamadan önce sigorta veya şalter kapalı konuma getiriniz.

3. Montajını uzman kişiler tarafından, yerel veya bölgesel kanunlara uygun yapınız .

4. Ürün çalışır vaziyetteyken söküp takma işlem gerçekleştirmeyiniz.

5. Ürün 220-240VAC/50-60Hz geriliminde çalışır.

6. Ürün üzerindeki teknik değişiklikler malatçıda saklı kalır . İmalatçı tarafından verilen kılavuz ve belgeler saklayınız .

7. Hasarlı, eksik ekipman veya kırılmış ürünler orjinal imalatçıdan temin ediniz.

8. Ürün Y Tip bağlantı içerir. (Bu aydınlatma armatürünün harici bükülgen kablo veya kordonu hasarlanırsa; imalatçı veya onun yetkili satıcısı ya da benzer kalifiye personel tarafından bir tehlikeden kaçınmak için özel olarak değiştirilmelidir.

UYARI

Bu armatürün içindeki ışık kaynağı sadece imalatçı tarafından ya da imalatçının yetkili servis ya da eşdeğer nitelikli bir kişi tarafından değiştirilmelidir.

GENERAL INFORMATION

1. For your safety, read the nstruction manual carefully before nstalling and usng the product. Otherwise, you may cause electrc shock.

2. Before starting the nstallaton, turn off the power

3. Installing must be carried out professionally n accordance wth applicble natonal wrng and electrcal operatng condtons

4. Do not dsassemble the product whle s the connect to power

5. The product operates at 220-240VAC/50-60Hz voltage

6. Techncl changes on the product are reserved for the manufacturer. Please keep the manual and documentaton suppld by the manufacturer

7. Obtain the damaged, mssng equipment or broken products from orgnal manufacturer

8. The product has Y type connecton (f the external flexible cable or cord of this luminaire s damaged, t shall be exclusvelyreplaced by the manufacturer or hs service agent or a smilar qualfed person n order to avod a hazard)

CAUTIONS

The lght source contaned n this luminaire shall only be replaced by the manufacturer or hs service agent or qualfed person.



UYARI !!!!

HERHANGİ BİR ÜRÜNÜ VEYA ELEKTRİKLİ AYGITI BAĞLAMADAN VEYA SÖKMEYEN ÖNCE MUTLAKA KAT SİGORTASINI VEYA ANA SİGORTAYI KAPATMAYI UNUTMAYIN VE DOĞRU SİGORTAYI KAPATTIĞINIZDAN EMİN OLUN.

Eğer bu ürünün bağlantısını yapabileceğinizden emin değilseniz mutlaka deneyimli bir elektrikçiye başvurun. Elektrik konusu hayati önem taşır.

WARNING !!!!

WITHOUT CONNECTING ANY PRODUCT OR ELECTRICALLY EQUIPMENT OR DO NOT ALWAYS CLOSE FLOOR INSURANCE OR MAIN INSURANCE BEFORE YOU REMOVE DO NOT REMEMBER AND MAKE SURE YOU FOLLOW YOUR FIRST INSURANCE.

If you are not sure that you can connect this product, Please contact the electrician. Electricity is of vital importance.