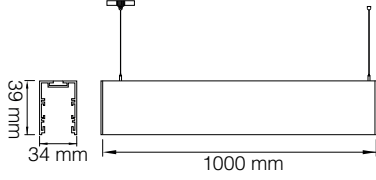


NORA SERİSİ | SERIES MS 619

Teknik Çizim | Technical Drawing



Model .2700K	Gerilim Voltage	Aktif Güç Active Power	Işık Akısı Luminous Flux	CRI
MS 619	220 V	32 W	2100 lm	>80

Model .3000K	Gerilim Voltage	Aktif Güç Active Power	Işık Akısı Luminous Flux	CRI
MS 619	220 V	32 W	2500 lm	>80

Model .4000K	Gerilim Voltage	Aktif Güç Active Power	Işık Akısı Luminous Flux	CRI
MS 619	220 V	32 W	2976 lm	>80

Model .6500K	Gerilim Voltage	Aktif Güç Active Power	Işık Akısı Luminous Flux	CRI
MS 619	220 V	32 W	3541 lm	>80

Alüminyum gövde
Aluminium body

Opal Difüzör
Opal Diffuser

120°

CRI 80

CRI 90

220-240V

IP 20

3 Yıl
3 Years

2700K 3000K 4000K 6500K

DALI, Dim Seçeneğiyle
with DALI, Dim Options

Gövde Rengi Seçenekleri
Body Color Options

Siyah
Black

Beyaz
White

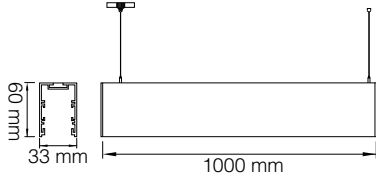
RAL

*Diğer CRI'lar da mevcuttur, lütfen danışın. | Other CRI available, please consult.

*Katalogta yer alan tüm ölçü ve teknik değerler nominal değerler olup \pm 10% tolerans gösterebilir. | All dimensions and technical data provided in the catalogue are nominal values and may vary within a \pm 10% tolerance.

NORA SERİSİ | SERIES MS 619

Teknik Çizim | Technical Drawing



Model .2700K	Gerilim Voltage	Aktif Güç Active Power	Işık Akısı Luminous Flux	CRI
MS 619	220 V	32 W	2100 lm	>80

Model .3000K	Gerilim Voltage	Aktif Güç Active Power	Işık Akısı Luminous Flux	CRI
MS 619	220 V	32 W	2500 lm	>80

Model .4000K	Gerilim Voltage	Aktif Güç Active Power	Işık Akısı Luminous Flux	CRI
MS 619	220 V	32 W	2976 lm	>80

Model .6500K	Gerilim Voltage	Aktif Güç Active Power	Işık Akısı Luminous Flux	CRI
MS 619	220 V	32 W	3541 lm	>80

Alüminyum gövde
Aluminium body

Opal Difüzör
Opal Diffuser

120°

CRI 80

CRI 90

220-240V

IP 20

3 Yıl
3 Years

2700K 3000K 4000K 6500K

DALI, Dim Seçeneğiyle
with DALI, Dim Options

Gövde Rengi Seçenekleri
Body Color Options

Siyah
Black

Beyaz
White

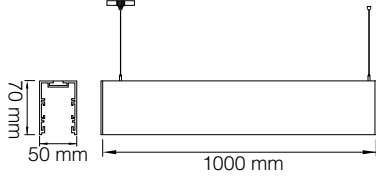
RAL

*Diğer CRI'lar da mevcuttur, lütfen danışın. | Other CRI available, please consult.

*Katalogta yer alan tüm ölçü ve teknik değerler nominal değerler olup $\pm 10\%$ tolerans gösterebilir. | All dimensions and technical data provided in the catalogue are nominal values and may vary within a $\pm 10\%$ tolerance.

NORA SERİSİ | SERIES MS 619

Teknik Çizim | Technical Drawing



Model .2700K	Gerilim Voltage	Aktif Güç Active Power	Işık Akısı Luminous Flux	CRI
MS 619	220 V	32 W	2100 lm	>80

Model .3000K	Gerilim Voltage	Aktif Güç Active Power	Işık Akısı Luminous Flux	CRI
MS 619	220 V	32 W	2500 lm	>80

Model .4000K	Gerilim Voltage	Aktif Güç Active Power	Işık Akısı Luminous Flux	CRI
MS 619	220 V	32 W	2976 lm	>80

Model .6500K	Gerilim Voltage	Aktif Güç Active Power	Işık Akısı Luminous Flux	CRI
MS 619	220 V	32 W	3541 lm	>80

Alüminyum gövde
Aluminium body

Opal Difüzör
Opal Diffuser

120°

CRI 80

CRI 90

220-240V

IP 20

3 Yıl
3 Years

2700K 3000K 4000K 6500K

DALI, Dim Seçeneğiyle
with DALI, Dim Options

Gövde Rengi Seçenekleri
Body Color Options

Siyah
Black

Beyaz
White

RAL

*Diğer CRI'lar da mevcuttur, lütfen danışın. | Other CRI available, please consult.

*Katalogta yer alan tüm ölçü ve teknik değerler nominal değerler olup $\pm 10\%$ tolerans gösterebilir. | All dimensions and technical data provided in the catalogue are nominal values and may vary within a $\pm 10\%$ tolerance.