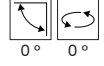
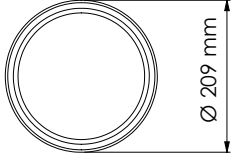


NORA SERİSİ | SERIES MS 500-3



Teknik Çizim | Technical Drawing



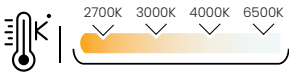
Model .2700K	Gerilim Voltage	Aktif Güç Active Power	Işık Akısı Luminous Flux	CRI
MS 500-3	220 V	20 W	2379 lm	>80
MS 500-3	220 V	30 W	3376 lm	>80

Model .3000K	Gerilim Voltage	Aktif Güç Active Power	Işık Akısı Luminous Flux	CRI
MS 500-3	220 V	20 W	2496 lm	>80
MS 500-3	220 V	30 W	3542 lm	>80

Model .4000K	Gerilim Voltage	Aktif Güç Active Power	Işık Akısı Luminous Flux	CRI
MS 500-3	220 V	20 W	2580 lm	>80
MS 500-3	220 V	30 W	3660 lm	>80

Model .6500K	Gerilim Voltage	Aktif Güç Active Power	Işık Akısı Luminous Flux	CRI
MS 500-3	220 V	20 W	2629 lm	>80
MS 500-3	220 V	30 W	3730 lm	>80

Alüminyum gövde | Aluminium body | Opal Difüzör | Opal Diffuser | 120° | CRI 80 | CRI 90 | 220-240V | IP 20 | 3 Yıl | 3 Years



DALI, Dim Seçeneğiyle | with DALI, Dim Options

Gövde Rengi Seçenekleri | Body Color Options

Siyah | Black

Beyaz | White

RAL

*Diğer CRI'lar da mevcuttur, lütfen danışın. | Other CRI available, please consult.

*Katalogta yer alan tüm ölçü ve teknik değerler nominal değerler olup ±%10 tolerans gösterebilir. | All dimensions and technical data provided in the catalogue are nominal values and may vary within a ±10% tolerance.