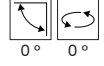
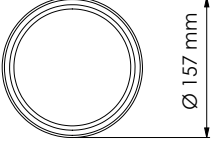
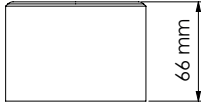


NORA SERİSİ | SERIES MS 500-2

Teknik Çizim | Technical Drawing



gr.
855 gr



Model .2700K	Gerilim Voltage	Aktif Güç Active Power	Işık Akısı Luminous Flux	CRI
MS 500-2	220 V	14 W	1588 lm	>80
MS 500-2	220 V	20 W	2195 lm	>80

Model .3000K	Gerilim Voltage	Aktif Güç Active Power	Işık Akısı Luminous Flux	CRI
MS 500-2	220 V	14 W	1666 lm	>80
MS 500-2	220 V	20 W	2303 lm	>80

Model .4000K	Gerilim Voltage	Aktif Güç Active Power	Işık Akısı Luminous Flux	CRI
MS 500-2	220 V	14 W	1722 lm	>80
MS 500-2	220 V	20 W	2380 lm	>80

Model .6500K	Gerilim Voltage	Aktif Güç Active Power	Işık Akısı Luminous Flux	CRI
MS 500-2	220 V	14 W	1755 lm	>80
MS 500-2	220 V	20 W	2425 lm	>80

Alüminyum gövde
Aluminium body

Opal Difüzör
Opal Diffuser

120°

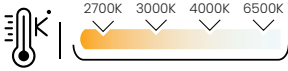
CRI 80

CRI 90

220-240V

IP 20

3 Yıl
3 Years



DALI, Dim Seçeneğiyle
with DALI, Dim Options

Gövde Rengi Seçenekleri
Body Color Options

Siyah
Black

Beyaz
White

RAL

*Diğer CRI'lar da mevcuttur, lütfen danışın. | Other CRI available, please consult.

*Katalogta yer alan tüm ölçü ve teknik değerler nominal değerler olup ±%10 tolerans gösterebilir. | All dimensions and technical data provided in the catalogue are nominal values and may vary within a ±10% tolerance.