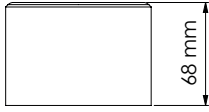
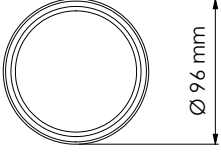


NORA SERİSİ | SERIES MS 500-1

Teknik Çizim | Technical Drawing



gr.
370 gr



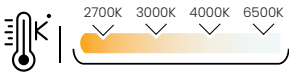
Model .2700K	Gerilim Voltage	Aktif Güç Active Power	Işık Akısı Luminous Flux	CRI
MS 500-1	220 V	10 W	954 lm	>80
MS 500-1	220 V	14 W	1252 lm	>80

Model .4000K	Gerilim Voltage	Aktif Güç Active Power	Işık Akısı Luminous Flux	CRI
MS 500-1	220 V	10 W	1035 lm	>80
MS 500-1	220 V	14 W	1358 lm	>80

Model .3000K	Gerilim Voltage	Aktif Güç Active Power	Işık Akısı Luminous Flux	CRI
MS 500-1	220 V	10 W	1001 lm	>80
MS 500-1	220 V	14 W	1314 lm	>80

Model .6500K	Gerilim Voltage	Aktif Güç Active Power	Işık Akısı Luminous Flux	CRI
MS 500-1	220 V	10 W	1054 lm	>80
MS 500-1	220 V	14 W	1384 lm	>80

Alüminyum gövde | Aluminium body | Opal Difüzör | Opal Diffuser | 120° | CRI 80 | CRI 90 | 220-240V | IP 20 | 3 Yıl | 3 Years



DALI, Dim Seçeneğiyle
with DALI, Dim Options

Gövde Rengi Seçenekleri
Body Color Options

Siyah
Black

Beyaz
White

RAL

*Diğer CRI'lar da mevcuttur, lütfen danışın. | Other CRI available, please consult.

*Katalogta yer alan tüm ölçü ve teknik değerler nominal değerler olup $\pm 10\%$ tolerans gösterebilir. | All dimensions and technical data provided in the catalogue are nominal values and may vary within a $\pm 10\%$ tolerance.