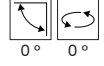
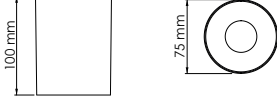


## SHAIN SERİSİ | SERIES      MS 702-1



Teknik Çizim | Technical Drawing



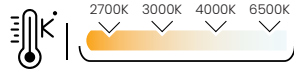
Model .2700K	Gerilim Voltage	Aktif Güç Active Power	Işık Akısı Luminous Flux	CRI
MS 702-1	220 V	10 W	930 lm	>80

Model .3000K	Gerilim Voltage	Aktif Güç Active Power	Işık Akısı Luminous Flux	CRI
MS 702-1	220 V	10 W	975 lm	>80

Model .4000K	Gerilim Voltage	Aktif Güç Active Power	Işık Akısı Luminous Flux	CRI
MS 702-1	220 V	10 W	1008 lm	>80

Model .6500K	Gerilim Voltage	Aktif Güç Active Power	Işık Akısı Luminous Flux	CRI
MS 702-1	220 V	10 W	1027 lm	>80

Alüminyum gövde ve optik lens  
Aluminium body and optical lens 60° CRI 80 CRI 90 220-240V IP 65 3 Yıl  
3 Years



DALI, Dim Seçeneğiyle  
with DALI, Dim Options

Gövde Rengi Seçenekleri  
Body Color Options

Siyah  
Black Beyaz  
White

\*Diğer CRI'lar da mevcuttur, lütfen danışın. | Other CRI available, please consult.

\*Katalogta yer alan tüm ölçü ve teknik değerler nominal değerler olup ±%10 tolerans gösterebilir. | All dimensions and technical data provided in the catalogue are nominal values and may vary within a ±10% tolerance.