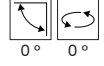
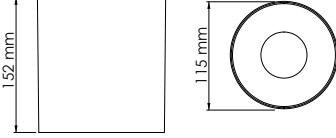


SHAIN SERİSİ | SERIES MS 702-3



Teknik Çizim | Technical Drawing



Model .2700K	Gerilim Voltage	Aktif Güç Active Power	Işık Akısı Luminous Flux	CRI
MS 702-3	220 V	20 W	1500 lm	>80
MS 702-3	220 V	30 W	2096 lm	>80

Model .4000K	Gerilim Voltage	Aktif Güç Active Power	Işık Akısı Luminous Flux	CRI
MS 702-3	220 V	20 W	2125 lm	>80
MS 702-3	220 V	30 W	2970 lm	>80

Model .3000K	Gerilim Voltage	Aktif Güç Active Power	Işık Akısı Luminous Flux	CRI
MS 702-3	220 V	20 W	1785 lm	>80
MS 702-3	220 V	30 W	2495 lm	>80

Model .6500K	Gerilim Voltage	Aktif Güç Active Power	Işık Akısı Luminous Flux	CRI
MS 702-3	220 V	20 W	2528 lm	>80
MS 702-3	220 V	30 W	3534 lm	>80

Alüminyum gövde ve optik lens | Aluminium body and optical lens



60°



CRI 80



CRI 90



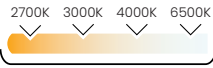
220-240V



IP 65



3 Yıl
3 Years



DALI, Dim Seçeneğiyle
with DALI, Dim Options

Gövde Rengi Seçenekleri
Body Color Options



Siyah
Black



Beyaz
White

*Diğer CRI'lar da mevcuttur, lütfen danışın. | Other CRI available, please consult.

*Katalogta yer alan tüm ölçü ve teknik değerler nominal değerler olup \pm 10% tolerans gösterebilir. | All dimensions and technical data provided in the catalogue are nominal values and may vary within a \pm 10% tolerance.