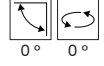
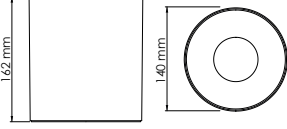


SHAIN SERİSİ | SERIES MS 702-4



Teknik Çizim | Technical Drawing



Model .2700K	Gerilim Voltage	Aktif Güç Active Power	Işık Akısı Luminous Flux	CRI
MS 702-4	220 V	30 W	2096 lm	>80
MS 702-4	220 V	40 W	2810 lm	>80

Model .3000K	Gerilim Voltage	Aktif Güç Active Power	Işık Akısı Luminous Flux	CRI
MS 702-4	220 V	30 W	2495 lm	>80
MS 702-4	220 V	40 W	3344 lm	>80

Model .4000K	Gerilim Voltage	Aktif Güç Active Power	Işık Akısı Luminous Flux	CRI
MS 702-4	220 V	30 W	2970 lm	>80
MS 702-4	220 V	40 W	3980 lm	>80

Model .6500K	Gerilim Voltage	Aktif Güç Active Power	Işık Akısı Luminous Flux	CRI
MS 702-4	220 V	30 W	3535 lm	>80
MS 702-4	220 V	40 W	4736 lm	>80

Alüminyum gövde ve optik lens
Aluminium body and optical lens



60°



CRI 80



CRI 90



220-240V

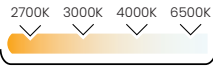


IP 65



3 Yıl

3 Years



DALI, Dim Seçeneğiyle
with DALI, Dim Options

Gövde Rengi Seçenekleri
Body Color Options



Siyah
Black



Beyaz
White

*Diğer CRI'lar da mevcuttur, lütfen danışın. | Other CRI available, please consult.

*Katalogta yer alan tüm ölçü ve teknik değerler nominal değerler olup $\pm 10\%$ tolerans gösterebilir. | All dimensions and technical data provided in the catalogue are nominal values and may vary within a $\pm 10\%$ tolerance.