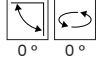
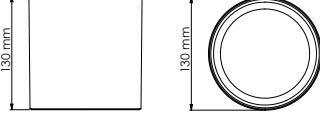


## ORNA SERİSİ | SERIES      MS 700-130



Teknik Çizim | Technical Drawing



Model .2700K	Gerilim Voltage	Aktif Güç Active Power	Işık Akısı Luminous Flux	CRI
MS 700-130	220 V	30 W	2226 lm	>80

Model .3000K	Gerilim Voltage	Aktif Güç Active Power	Işık Akısı Luminous Flux	CRI
MS 700-130	220 V	30 W	2648 lm	>80

Model .4000K	Gerilim Voltage	Aktif Güç Active Power	Işık Akısı Luminous Flux	CRI
MS 700-130	220 V	30 W	3150 lm	>80

Model .6500K	Gerilim Voltage	Aktif Güç Active Power	Işık Akısı Luminous Flux	CRI
MS 700-130	220 V	30 W	3748 lm	>80

Alüminyum gövde ve reflektör  
Aluminium body and reflector

40° | 60°

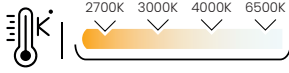
CRI 80

CRI 90

220-240V

IP 20

3 Yıl  
3 Years



DALI, Dim Seçeneğiyle  
with DALI, Dim Options

Gövde Rengi Seçenekleri  
Body Color Options

Siyah  
Black

Beyaz  
White

RAL

\*Diğer CRI'lar da mevcuttur, lütfen danışın. | Other CRI available, please consult.

\*Katalogta yer alan tüm ölçü ve teknik değerler nominal değerler olup  $\pm$ 10% tolerans gösterebilir. | All dimensions and technical data provided in the catalogue are nominal values and may vary within a  $\pm$ 10% tolerance.