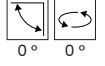
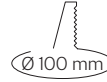
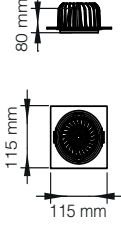


TINTA SERİSİ | SERIES MD 616-1



Teknik Çizim | Technical Drawing



Model .2700K	Gerilim Voltage	Aktif Güç Active Power	Işık Akısı Luminous Flux	CRI
MD 616-1	220 V	10 W	920 lm	>80
MD 616-1 (GU10)	220 V	-	-	-

Model .3000K	Gerilim Voltage	Aktif Güç Active Power	Işık Akısı Luminous Flux	CRI
MD 616-1	220 V	10 W	965 lm	>80
MD 616-1 (GU10)	220 V	-	-	-

Model .4000K	Gerilim Voltage	Aktif Güç Active Power	Işık Akısı Luminous Flux	CRI
MD 616-1	220 V	10 W	998 lm	>80
MD 616-1 (GU10)	220 V	-	-	-

Model .6500K	Gerilim Voltage	Aktif Güç Active Power	Işık Akısı Luminous Flux	CRI
MD 616-1	220 V	10 W	1017 lm	>80
MD 616-1 (GU10)	220 V	-	-	-

- Alüminyum gövde ve reflektör
Aluminium body and reflector
- Tamperli Cam
Tempered Glass
- 30° | 45°
- CRI 80
- CRI 90
- 220-240V
- IP 20
- 3 Yıl
3 Years
- DALI, Dim Seçeneğiyle
with DALI, Dim Options
- Gövde Rengi Seçenekleri
Body Color Options
- Siyah
Black
- Beyaz
White
- RAL

*Diğer CRI'lar da mevcuttur, lütfen danışın. | Other CRI available, please consult.

*Katalogta yer alan tüm ölçü ve teknik değerler nominal değerler olup ±%10 tolerans gösterebilir. | All dimensions and technical data provided in the catalogue are nominal values and may vary within a ±10% tolerance.