

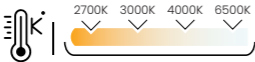
LORA

Tasarım | Design : by Masialux

LORA, yüksek verimli LED modülüyle donatılmış profesyonel bir sıva altı spot armatürdür. Optimize edilmiş optik tasarımı, homojen ışık dağılımı ve yüksek renk geriverimi (CRI) sağlar. Kompakt ve dayanıklı gövdesi, uzun ömürlü performans ve düşük bakım gereksinimi sunar. Farklı ışık rengi ve ışık açısı seçenekleriyle LORA, modern iç mekânlarda hassas ve verimli aydınlatma çözümleri sağlar.

LORA is a professional recessed spotlight equipped with a high-efficiency LED module. Its optimized optical design ensures uniform light distribution and high color rendering (CRI). The compact and durable body provides long-lasting performance with minimal maintenance. With various color temperature and beam angle options, LORA delivers precise and efficient lighting solutions for modern interior spaces.

Özellikler | Properties

Gövde Body	: Alüminyum enjeksiyon gövde Aluminum injection head
Boyama Tipi Electrostatic powder coating	: Elektrostatik toz boya Electrostatic powder coating
Işık Sıcaklığı Light Temperature	: 
IP Koruma Sınıfı IP Protection Class	: IP 20
Kullanım Şekli Usage	: Sıva Altı Recessed

Sertifikalar | Certificates

- . CE
- . PTC
- . ISO 9001
- . SASO
- . 3 Yıl Garanti | 3 Year Warranty

Made in
Türkiye

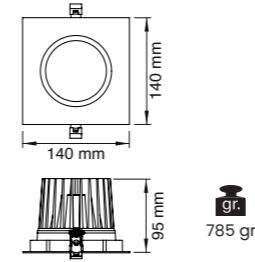
İstek Üzerine | On request

DALI

LORA SERİSİ | SERIES MD 160-1-100



Teknik Çizim | Technical Drawing
















Model	Gerilim Voltage	Aktif Güç Active Power	Işık Akısı Luminous Flux	CRI
Model .2700K				
MD 160-1-100	220 V	20 W	1943 lm	>80
MD 160-1-100	220 V	27 W	2564 lm	>80

Model	Gerilim Voltage	Aktif Güç Active Power	Işık Akısı Luminous Flux	CRI
Model .3000K				
MD 160-1-100	220 V	20 W	2039 lm	>80
MD 160-1-100	220 V	27 W	2690 lm	>80

Model	Gerilim Voltage	Aktif Güç Active Power	Işık Akısı Luminous Flux	CRI
Model .4000K				
MD 160-1-100	220 V	20 W	2107 lm	>80
MD 160-1-100	220 V	27 W	2780 lm	>80

Model	Gerilim Voltage	Aktif Güç Active Power	Işık Akısı Luminous Flux	CRI
Model .6500K				
MD 160-1-100	220 V	20 W	2147 lm	>80
MD 160-1-100	220 V	27 W	2833 lm	>80

-  Alüminyum gövde ve reflektör
Aluminium body and reflector
-  Tamperli Cam
Tempered Glass
-  15° | 30° | 45° | 60°
-  CRI 80
-  CRI 90
-  220-240V
-  IP 20
-  3 Yıl
3 Years
-  DALI, Dim Seçeneğiyle
with DALI, Dim Options
-  Gövde Rengi Seçenekleri
Body Color Options
-  Siyah
Black
-  Beyaz
White
-  RAL

*Diğer CRI'lar da mevcuttur, lütfen danışın. | Other CRI available, please consult.

*Katalogta yer alan tüm ölçü ve teknik değerler nominal değerler olup ±%10 tolerans gösterebilir. | All dimensions and technical data provided in the catalogue are nominal values and may vary within a ±10% tolerance.

